


NÁVOD K POUŽITÍ		 DAHLHAUSEN CZ ... intenzivní péče
Název výrobku:		
ENDOMASK ELITE – LARYNGEÁLNÍ MASKA		Katalogové číslo
Anesteziologie - A	Počet stran: 1/3	Viz. níže

Popis výrobku:


Laryngeální maska slouží k přivádění plynů, jako např. kyslíku bez intubace trachey.

Katalogové číslo:	Velikost masky (číslo)	Váha pacienta (kg)	Objem manžety (ml)
280010	1	Do 5	4
280015	1,5	5 – 10	7
280020	2	10 – 20	10
280025	2,5	20 – 30	14
280030	3	30 – 50	20
280040	4	50 – 70	30
280050	5	70 - 100	40

Upozornění:

- Na čištění a desinfekci nejsou vhodné baktericidy, desinfekční prostředky nebo chemické substance, jako glutaraldehydy, etylénoxid, čisticí prostředky na bázi fenolu nebo amoniové sloučeniny s jodem.
- Tyto substance jsou laryngeální maskou absorbovány a při použití jsou v organismu pacienta znovu uvolňovány, což může způsobit poškození pokožky/sliznice. Tyto prostředky mohou nepříznivě ovlivnit použití a/nebo trvanlivost laryngeální masky. Laryngeální masky, které byly vystaveny působení těchto substancí, nesmí být použity.
- Chybná očista, sušení nebo oplachování laryngeální masky vede k nedostačujícím výsledkům, které záporně ovlivňují sterilizaci.
- Laryngeální maska nebo části příslušenství se smí používat jen v bezvadném stavu.
- Laryngeální masku nepoužívejte, jestliže nafukovací balónek má sférickou nebo nepravidelnou formu, to může způsobit těžkosti při hodnocení tlaku v manžetě.
- Příliš velký tlak v manžetě může vést k nesprávné poloze, k faryngolaryngeálnímu poškození, jako i k bolestem hrdla, poruchám polykání a poškození nervů.
- Laryngeální masky se zbarvením, nebo neodstranitelnými nečistotami se také nesmějí používat, protože při nasazení pacientovi se přenesou na pacienta a mohou způsobit zablokování dýchacích cest.
- Poškozené masky více nepoužívejte.
- Nesprávná poloha laryngeální masky může vést k uzavěru dýchacích cest.

DAHLHAUSEN CZ, spol. s r.o.,
Knínická 1577, 664 34 Kuřim, tel.: 541 422 070, fax: 541 422 071
info@dahl.cz, www.dahlhausen.cz

NÁVOD K POUŽITÍ		 DAHLHAUSEN CZ ... intenzivní péče
Název výrobku:		
ENDOMASK ELITE – LARYNGEÁLNÍ MASKA		Katalogové číslo
Anesteziologie - A	Počet stran: 2/3	Viz. níže


Zavedení laryngeální masky:

1. Naneste lubrikační prostředek jen na přední část masky, abyste zabránili jeho aspiraci. Držte masku ukazovákem vloženým do kloubu masky.
2. Zaveďte masku při správné poloze hlavy a otevřených ústech. Hrot masky přitom směřuje k nosu pacienta. Otvor směřuje k jazyku.
3. Zaveďte masku tak, že ji necháte klouzat po povrchu pacientovo patra. Zaveďte masku pomocí ukazováčku bez násilí, abyste se vyvarovali poranění.
4. Zavádějte masku pokud nepocítíte odpor. To je chvíle, kdy hrot masky dosáhne hypofarynx a otvor se nachází před larynxem pacienta.
5. Přidržte masku druhou rukou a odstraňte svůj ukazovák z pacientových úst.
6. Manžetu plňte vzduchem tak dlouho, dokud maska netěsní. Přitom dbejte na plicní objem uvedený na masce.
7. Napojte respirační systém na masku.
8. Masku zafixujte. V případě potřeby použijte protiskusovou vložku.
9. Zavedení masky se musí provést v rozpětí 30 vteřin.

Čištění a parní sterilizace opakovatelně použitelných laryngeálních masek:

- Laryngeální masku po použití opláchněte pod tekoucí teplou vodou, aby jste odstranili hrubé nečistoty. Šetrné čisticí prostředky nebo enzymatické čisticí prostředky se mohou použít, když odpovídají pokynům výrobce. Čisticí prostředky nesmí obsahovat žádné substance dráždicí pokožku nebo sliznici. Důkladně opláchněte manžetu pod tekoucí teplou vodou.
- Laryngeální masku důkladně zkontrolujte, zdali jsou odstraněny všechny viditelné nečistoty.
- Po čištění masku zkontrolujte, jestli není poškozena.
- Před parní sterilizací manžetu pomocí stříkačky úplně vyprázdněte, aby jste předešli vytváření trhlin. Stříkačku nasadte a po použití odstraňte bez jakéhokoliv násilí. Dbejte pokynů výrobce autoklávu k sterilizaci.
- Mohou se použít všechny programy parní sterilizace vhodné pro porézní materiály.

DAHLHAUSEN CZ, spol. s r.o.,
Knínická 1577, 664 34 Kuřim, tel.: 541 422 070, fax: 541 422 071
info@dahl.cz, www.dahlhausen.cz

NÁVOD K POUŽITÍ		 ... intenzivní péče
Název výrobku:		
ENDOMASK ELITE – LARYNGEÁLNÍ MASKA		Katalogové číslo
Anesteziologie - A	Počet stran: 3/3	Viz. níže

- Zdokumentujte všechny cykly parní sterilizace, protože po dosažení životnosti se materiál stane porézní nebo popraská.
- Laryngeální masku nepoužijte více než 40krát.
- Doporučená sterilizační teplota je 121 °C.
- Sterilizační teplota nesmí překročit 134 °C.

Balení:

1/5 ks

Revize č. 0 :22.9.2011

Výrobce:



Merlyn Medical

Tustin Business Park
1542 Edinger Street, Suite A
Kalifornie, USA
www.merlynmedical.com

Distributor:



Dahlhausen CZ spol. s r.o.

Knínická 1577
664 34 Kuřim
Česká republika
www.dahlhausen.cz

DAHLHAUSEN CZ, spol. s r.o.,
Knínická 1577, 664 34 Kuřim, tel.: 541 422 070, fax: 541 422 071
info@dahl.cz, www.dahlhausen.cz

NÁVOD K POUŽITÍ, ČTĚTE POZORNĚ!