


<b>NÁVOD K POUŽITÍ</b>		 <b>DAHLHAUSEN CZ</b> ... intenzivní péče
Název výrobku:		
<b>OPTIFLO 48</b>		<b>Katalogové číslo</b>
Anesteziologie - A	Počet stran: 1/3	Viz. níže

Popis výrobku:

### UZAVŘENÝ ODSÁVACÍ SYSTÉM.

#### Opiflo 48 pro děti

Katalogové číslo:	Ch	Délka hadice (cm)
43.004.60.050	Ch5	31
43.004.60.060	Ch6	31
43.004.60.080	Ch8	31

#### Opiflo 48 pro dospělé, napojení na endotracheální trubici

Katalogové číslo:	Ch	Délka hadice (cm)
43.004.60.100	Ch10	54
43.004.60.120	Ch12	54
43.004.60.140	Ch14	54
43.004.60.160	Ch16	54
43.004.60.180	Ch18	54
43.004.66.120	Ch12	60
43.004.66.140	Ch14	60
43.004.66.160	Ch16	60

#### Opiflo 48 pro dospělé, napojení na tracheotomický set

Katalogové číslo:	Ch	Délka hadice (cm)
43.004.60.121	Ch12	34
43.004.60.141	Ch14	34


#### Opiflo 48 se zahnutou špičkou katétru

Katalogové číslo:	Ch	Délka hadice (cm)
43.004.61.120	Ch12	54
43.004.61.140	Ch14	54
43.004.61.160	Ch16	54

#### Provedení:

- pro děti,
- pro dospělé, napojení na endotracheální trubici
- pro dospělé napojení na tracheotomický set
- pro dospělé se zahnutou špičkou katétru

**DAHLHAUSEN CZ**, spol. s r.o.,  
Knínická 1577, 664 34 Kuřim, tel.: 541 422 070, fax: 541 422 071  
[info@dahl.cz](mailto:info@dahl.cz), [www.dahlhausen.cz](http://www.dahlhausen.cz)

<b>NÁVOD K POUŽITÍ</b>		 <b>DAHLHAUSEN CZ</b> ... intenzivní péče
Název výrobku:		
<b>OPTIFLO 48</b>		<b>Katalogové číslo</b>
<b>Anesteziologie - A</b>	<b>Počet stran: 2/3</b>	Viz. níže

### **Pokyny**

1. Nemýt a neoplachovat.
2. Nenasazovat déle než na 48 hodin.
3. Nesterilizovat opakovaně.
4. HME filtr při oplachování odstraňte.

### **Nasazení**

1. Balení otevřete za hygienických podmínek.
2. Odstraňte ochrannou klapku na odsávacím portu.
3. Odsávací systém nasadíte na odsávačku.
4. Nastavte požadovaný výkon odsávání.
5. Odstraňte rohový adaptér na dýchacím systému.
6. Nasadíte odsávací systém na endotracheální tubus nebo na tracheální kanylu.
7. Spojte dýchací systém s odsávacím systémem.
8. Přelepte náplastí.


### **Instrukce pro použití**

1. Informujte pacienta a aplikujte kyslík.
2. Nastavte sací účinek s požadovaným výkonem.
3. Katétru zaveďte až do požadované hloubky.
4. Zaveďte pomocí ovládání odsávacího ventilu průběh odsávání.
5. Táhněte katétru zpět pod sáním.
6. Pro čištění špičky katétru instalujte proplachovací roztok při zataženém katétru a pod sáním.
7. Pro bronchiální laváž instalujte zavedeným katétre vyplachovací tekutinu.

### **Balení:**

10 ks

**DAHLHAUSEN CZ**, spol. s r.o.,  
Knínická 1577, 664 34 Kuřim, tel.: 541 422 070, fax: 541 422 071  
[info@dahl.cz](mailto:info@dahl.cz), [www.dahlhausen.cz](http://www.dahlhausen.cz)

<b>NÁVOD K POUŽITÍ</b>		 <b>DAHLHAUSEN CZ</b> ... intenzivní péče
Název výrobku:		
<b>OPTIFLO 48</b>		<b>Katalogové číslo</b>
Anesteziologie - A	Počet stran: 3/3	Viz. níže

Označení:

STERILE|EO

**C** **€** 0123

Revize č. 1 :22.9.2011

Výrobce:

 **DAHLHAUSEN®**

**P.J. Dahlhausen & Co. GmbH**

Emil-Hoffmann-Strasse 53

50996 Köln

Germany

[www.dahlhausen.de](http://www.dahlhausen.de)

Distributor:

 **DAHLHAUSEN**  
...

**Dahlhausen CZ spol. s r.o.**

Knínická 1577

664 34 Kuřim

Česká republika

[www.dahlhausen.cz](http://www.dahlhausen.cz)

**DAHLHAUSEN CZ**, spol. s r.o.,  
Knínická 1577, 664 34 Kuřim, tel.: 541 422 070, fax: 541 422 071  
[info@dahl.cz](mailto:info@dahl.cz), [www.dahlhausen.cz](http://www.dahlhausen.cz)

**NÁVOD K POUŽITÍ, ČTĚTE POZORNĚ!**