


NÁVOD K POUŽITÍ		 DAHLHAUSEN CZ ... intenzivní péče
Název výrobku:		
ENDOTRACHEÁLNÍ TRUBICE S MANŽETOU		Katalogové číslo
Anesteziologie - A	Počet stran: 1/4	Viz. níže

Popis výrobku:

Endotracheální rourka pro orální a nasální intubaci.


Vyrobena z čistého polyvinylchloridu (PVC).

Endotracheální kanyla má následující vlastnosti:

- termoreaktivní materiál: tuhost se přizpůsobuje dýchacímu traktu, aby bylo sníženo na minimum riziko jeho poranění
- radiopaktní modrý proužek po celé délce rourky umožňuje zkontrolovat správnost zavedení pod RTG
- 15 mm konektor podle ISO 5356
- stabilní nízkotlaká manžeta a externí balónek s jednosměrným luer ventilem
- Murphyho oko
- kalibrace od distálního konce kanyly umožňuje kontrolovat hloubku zavedení

Katalogové číslo	Velikost	Typ
44.000.10.035	3,5	Pro novorozence
44.000.10.040	4,0	Pro novorozence
44.000.10.045	4,5	Pro děti
44.000.10.050	5,0	Pro děti
44.000.10.055	5,5	Pro děti
44.000.10.060	6,0	Pro děti
44.000.10.065	6,5	Pro děti
44.000.10.070	7,0	Pro dospělé
44.000.10.075	7,5	Pro dospělé
44.000.10.080	8,0	Pro dospělé
44.000.10.085	8,5	Pro dospělé
44.000.10.090	9,0	Pro dospělé
44.000.10.095	9,5	Pro dospělé
44.000.10.100	10,0	Pro dospělé

DAHLHAUSEN CZ, spol. s r.o.,
Knínická 1577, 664 34 Kuřim, tel.: 541 422 070, fax: 541 422 071
info@dahl.cz, www.dahlhausen.cz

NÁVOD K POUŽITÍ		 DAHLHAUSEN CZ ... intenzivní péče
Název výrobku:		
ENDOTRACHEÁLNÍ TRUBICE S MANŽETOU		Katalogové číslo
Anesteziologie - A	Počet stran: 2/4	Viz. níže

Indikace:

Endotracheální rourky jsou vhodné pro orální a nasální intubaci pacientů při kontrolované nebo asistované respiraci.

Kontraindikace:


Produkt je vyroben z OVC. Použití tohoto materiálu znamená zákaz laserové radiace nebo elektrického radiofrekvenčního proudu v blízkosti rourky.

Použití laserového nebo radiofrekvenčního zákroku může vést ke komplikacím nebo termickému poranění, zejména pokud je současně aplikován kyslík. Při měknutí PVC může také dojít k uvolňování toxinů.

Pozor:

1. Pokud rourku zkracujete nůžkami, dbejte, abyste nepoškodili nafukovací trubičku vedoucí k manžetě. Při nedodržení hrozí únik vzduchu z manžety.
2. Na lumen rourky nepoužívejte viskózní lubrikanty.
3. Před extubací nebo upravením polohy rourky zcela vyfoukněte manžetu. Zamezíte tím poškození trachey.
4. Pokud rourku před zavedením ošetřujete lubrikantem, dbejte, aby nedošlo k ucpání vnitřního lumen.
5. Pokud používáte anestetické gely nebo lubrikanty, vždy dbejte, aby nedošlo ani k částečnému ucpání rourky.
6. Pozor! Nepřefukujte manžetu! Přílišné nafouknutí může zapříčinit poranění trachey, dislokaci rourky a obstrukci dýchacího traktu.
7. Manžetu nenafukujte pouze odhadnutým množstvím vzduchu, nebo neodhadujte množství vzduchu podle odporu, který cítíte při nafukování ve stříkačce.
8. Během anestézie může dojít k difúzi plynů do manžety, což vede ke zvýšení tlaku uvnitř manžety!

DAHLHAUSEN CZ, spol. s r.o.,
Knínická 1577, 664 34 Kuřim, tel.: 541 422 070, fax: 541 422 071
info@dahl.cz, www.dahlhausen.cz

NÁVOD K POUŽITÍ		 DAHLHAUSEN CZ ... intenzivní péče
Název výrobku:		
ENDOTRACHEÁLNÍ TRUBICE S MANŽETOU		Katalogové číslo
Anesteziologie - A	Počet stran: 3/4	Viz. níže

Preventivní opatření:

1. Pravidelně kontrolujte bezpečnost, správnou polohu a pevnost spojů celého systému.
2. Respirovaný vzduch nebo plyn musí být náležitě zvlhčen, aby nedošlo k enkrustaci lumenu rourky a/nebo mukózním lézím.
3. Pravidelná aspirace zaručuje bezpečné používání rourky. Během celé doby zavedení také pravidelně kontrolujte lumen a polohu rourky.
4. Měňte nebo extubujte rourku nejdéle po třiceti dnech!
5. Pravidelně kontrolujte tlak uvnitř manžety. Pokud došlo ke snížení tlaku, upravte jej.
6. Stříkačka použitá k nafouknutí manžety musí být čistá a bez cizích látek. Ihned po nafouknutí odpojte stříkačku z ventilu!
7. Pozor na ostré předměty v blízkosti kanyly, aby nedošlo k proříznutí/propíchnutí manžety. Pokud je rourka nefunkční, nepoužívejte ji!
8. Přívodná hadička pro nafouknutí manžety může bránit MR vyšetření. Ujistěte se, že ventil neleží ve vyšetřované oblasti.
9. Neměňte polohu rourky, pokud je manžeta nafouknutá, může dojít k poranění pacienta!
10. Pokud více hýbete s hlavou nebo krkem pacienta, zajistěte rourku nebo použijte jiné preventivní opatření proti jejímu zalomení. Mohlo by dojít k obstrukci.
11. Rourku náležitě zajistěte proti dislokaci.
12. Dodržujte náležitě hygienické zásady.
13. Pokud pacienta polohujete, vždy zkontrolujte průchodnost rourky!
14. Zabraňte skousnutí kanyly pacientem.


Užitečné rady:

Intubujte a extubujte dle náležitých lékařských zásad.

Při výběru velikosti, tvaru a typu endotracheální rourky vždy postupujte dle instrukcí.

1. Před zavedením zkontrolujte funkčnost rourky, pevnost spojů a manžetu.
2. Před zavedením vždy zkontrolujte 15 mm konektor.
3. Pacienta intubujte orálně nebo nasálně dle lékařských zásad.
4. Pomůckou vám může být kalibrace po straně rourky.

DAHLHAUSEN CZ, spol. s r.o.,
Knínická 1577, 664 34 Kuřim, tel.: 541 422 070, fax: 541 422 071
info@dahl.cz, www.dahlhausen.cz

NÁVOD K POUŽITÍ		 DAHLHAUSEN CZ ... intenzivní péče
Název výrobku:		
ENDOTRACHEÁLNÍ TRUBICE S MANŽETOU		Katalogové číslo
Anesteziologie - A	Počet stran: 4/4	Viz. níže

5. Nafukujte manžetu co nejmenším množstvím vzduchu, aby během používání nedocházelo k jeho unikání.

6. Zkontrolujte správnost zavedení poslechem nebo bronchoskopií.

7. Před extubací zcela vyfoukněte manžetu!

8. Nepoužívejte, pokud je obal poškozený nebo otevřený.

9. Chraňte výrobek před extrémními teplotami nebo UV zářením.

10. Výrobek je pro jednorázové použití! Neresterilizujte! Nepoužívejte po datu expirace!

Označení:

STERILE | EO

C E 0123

Revize č. 1 :22.9.2011

Výrobce:

 **DAHLHAUSEN®**

P.J. Dahlhausen & Co. GmbH

Emil-Hoffmann-Strasse 53

50996 Köln

Germany

www.dahlhausen.de

Distributor:

 **DAHLHAUSEN CZ**
... intenzivní péče

Dahlhausen CZ spol. s r.o.

Knínická 1577

664 34 Kuřim

Česká republika

www.dahlhausen.cz

DAHLHAUSEN CZ, spol. s r.o.,
Knínická 1577, 664 34 Kuřim, tel.: 541 422 070, fax: 541 422 071
info@dahl.cz, www.dahlhausen.cz

NÁVOD K POUŽITÍ, ČTĚTE POZORNĚ!