


NÁVOD K POUŽITÍ		 ... intenzivní péče
Název výrobku:		
OKLUZNÍ KATÉTR		Katalogové číslo
Chirurgie - CH	Počet stran: 1/3	Viz. Níže

Účel použití: okluzní katétr se v cévní chirurgii používá pro krátkodobé uzavření krevního toku, když není vhodné použít k tomuto účelu cévní svorku.

Popis výrobku: katétr se skládá z vlastního jednoduchého lumen ze silikonu, ocelového drátu, který vyztužuje silikonový lumen a činí ho tužším a silikonového balónku na distálním konci. Napojení na injekční stříkačku je umožněno polykarbonátovou spojkou luer - uzávěr. Součástí setu je injekční stříkačka odpovídajícího objemu a jednocestný uzavírací ventil.

Specifikace: katétrů jsou dodávány v délkách:

- 23 cm se značkami po 2 cm
- 40 cm se značkami po 5 cm

katalogové číslo	ø/F	Délka (cm)	ø balónku (mm)	Max. objem balónku (ml)	barva	Kód VZP
55.300.03.023	3	23	5	0,10	Zelená	92 348
55.300.03.040	3	40	5	0,10	Zelená	92 349
55.300.04.023	4	23	9	0,50	Červená	92 350
55.300.04.040	4	40	9	0,50	Červená	92 351
55.300.05.040	5	40	11	0,75	Bílá	92 352
55.300.06.023	6	23	13	1,25	Modrá	92 353
55.300.06.040	6	40	13	1,25	Modrá	92 354
55.300.07.023	7	23	14	2	Žlutá	92 355
55.300.07.040	7	40	14	2	Žlutá	92 356


Princip operace: postižená céva se chirurgicky zpřístupní. Vybere se odpovídající velikost katétru vzhledem k velikosti cévy. Katétr se vloží do cévy a zasune se s prázdným balónkem do určeného místa. Potom se balónek naplní, např. sterilním fyziologickým roztokem, dokud se nepřeruší krevní tok. Když je výkon dokončen, balónek se vyprázdní a katétr se vyjme z cévy.

Testování: pohledem zkontrolujte, zda-li u katétru s naplněným balónkem po předchozím přesném nastavení stříkačky nedochází k úniku tekutiny buď z balónku nebo jiné části katétru.

Upozornění: nenaplňujte balónek větším než maximálně doporučeným objemem tekutiny (MLV).

DAHLHAUSEN CZ, spol. s r.o.,
Knínická 1577, 664 34 Kuřim, tel. : 541 422 070, fax : 541 422 071
info@dahl.cz, www.dahlhausen.cz

NÁVOD K POUŽITÍ, ČTĚTE POZORNĚ!

NÁVOD K POUŽITÍ		 ... intenzivní péče
Název výrobku:		
OKLUZNÍ KATÉTR		Katalogové číslo
Chirurgie - CH	Počet stran: 2/3	Viz. Níže

Naplnění tekutinou: naplňte stříkačku doporučené velikosti maximálním objemem dle hodnoty MLV, sterilním, s krví kompatibilním roztokem (např. fyziologickým roztokem). Odstraňte prostříknutím vzduch ze stříkačky a připojte stříkačku spojkou luer-uzávěr ke katétru. Pístem stříkačky natáhněte vzduch z balónku a katétru. Naplňte balónek malým objemem kapaliny a znovu vyprázdněte. Jemným poklepem odstraňte z katétru vzduch. Opakujte tento postup, dokud neodstraníte z katétru všechny vzduch. Před úplným naplněním balónku postupujte dle doporučených instrukcí pro vyzkoušení balónku.

Vyzkoušení balónku: pro optimální účinnost by měl být balónek vyzkoušen v následujícím pořadí úkonů po naplnění katétru kapalinou. Odpojte stříkačku od katétru a znovu nastavte objem kapaliny ve stříkačce podle maximálního objemu MLV. Připojte stříkačku koncovkou Luer. Naplňte a vyprázdněte balónek postupně ve třech krocích s vyšším objemem kapaliny při každém kroku (to zn. 50%, 75% a 100% doporučeného maximálního objemu kapaliny MLV)

Při této zkoušce výše popsaným postupem aspirujte vzduchové bubliny.


Záruka: LMI ručí za odpovídající péči o své produkty během výroby. Záruka na výrobek se poskytuje v souladu s českým právním řádem. Nevztahuje se na škody vzniklé nesprávným zacházením a použitím.

Upozornění: stejně jako u veškeré katetrizace mohou nastat i zde komplikace. Medicínské stanovisko lékaře je jeho vlastní odpovědností.

1. Použití vysoce viskózních nebo koncentrovaných roztoků není doporučeno vzhledem k možnosti ucpání katétru.
2. Balení je sterilní pouze při neporušeném a neotevřeném obalu. Znovu nesterilizujte. Katétr je určen výhradně pro jednorázové užití.
3. Překročení největšího doporučeného objemu kapaliny velmi zvyšuje nebezpečí prasknutí balónku a poškození arterie.
4. Katétr není vyroben ani doporučen pro použití v žilním systému, pro endarterektomii nebo dilatační výkony.

DAHLHAUSEN CZ, spol. s r.o.,
Knínická 1577, 664 34 Kuřim, tel. : 541 422 070, fax : 541 422 071
info@dahl.cz, www.dahlhausen.cz

NÁVOD K POUŽITÍ, ČTĚTE POZORNĚ!

NÁVOD K POUŽITÍ		 ... intenzivní péče
Název výrobku:		
OKLUZNÍ KATÉTR		Katalogové číslo
Chirurgie - CH	Počet stran: 3/3	Viz. Níže

5. Je třeba brát na vědomí možnost prasknutí balónku, zvláště pokud je použit vzduch, jako plnicí médium. Vzduch by neměl být použit pro naplnění balónku, pokud by v případě prasknutí způsobil vzduchovou embólii.
6. Lékař musí správně posoudit objem naplnění balónku a tažnou sílu, aby zabránil poškození cévy, poškození její vnitřní stěny nebo disekci.

Plnicí tekutina: katétr by měl být před použitím prostříknut sterilní, s krví souhlasnou tekutinou (např. izotonický fyziologický roztok). Plyn nebo vzduch se nedoporučují.

Označení:

STERILE EO

CE0123

Revize č. 1 :22.9.2011

Výrobce:

 **DAHLHAUSEN®**

P.J. Dahlhausen & Co. GmbH

Emil-Hoffmann-Strasse 53

50996 Köln

Germany

www.dahlhausen.de

Distributor:

 **DAHLHAUSEN CZ**
... intenzivní péče

Dahlhausen CZ spol. s r.o.

Knínická 1577

664 34 Kuřim

Česká republika

www.dahlhausen.cz

DAHLHAUSEN CZ, spol. s r.o.,
Knínická 1577, 664 34 Kuřim, tel. : 541 422 070, fax : 541 422 071
info@dahl.cz, www.dahlhausen.cz

NÁVOD K POUŽITÍ, ČTĚTE POZORNĚ!