


NÁVOD K POUŽITÍ		 ... intenzivní péče
Název výrobku:		
SORBSAN SILVER FLAT		Katalogové číslo
Hojení ran - R	Počet stran: 1 /4	Viz. níže

### Popis výrobku:

Sorbsan Silver Flat je sterilní kalcium-alginátové krytí z netkané textilie napuštěné stříbrem, vysokým obsahem mannuronové kyseliny a nízkým obsahem kyseliny guluronové.

Kat. číslo	rozměry	Ks/bal
Ag1400	5 x 5 cm	10
Ag1410	10 x 10 cm	10
Ag1415	10 x 20 cm	5

### Informace o výrobku:

Kalcium alginátová vlákna v kontaktu s povrchem exsudující rány vytváří objemný sodium-kalcium alginátový gel, který

- vytváří prostředí pro vlhké hojení
- přizpůsobuje se tvaru rány
- umožňuje výměnu plynů
- zabraňuje prosakování vlhkosti za okraje rány, není tedy nutné krytí zmenšovat dle velikosti rány
- minimalizuje riziko macerace okolních tkání
- usnadňuje hojení rány
- zachycuje kontaminované bakterie s přebytečným exsudátem ve vnitřní struktuře materiálu
- atraumatický při odstraňování
- při odstraňování tolerantní k nově vytvářené tkáni
- krytí se odstraňuje s 0,9% koncentrací fyziologického roztoku
- impregnované stříbro ve výrobku zabíjí širokou škálu bakterií v ráně


### Indikace

Sorbsan Silver Flat se používá na rány se střední až vysokou úrovní exsudace. Jako například:

- povrchové a hluboké rány
- vředy arteriálního a venózního typu
- vředy diabetické nohy
- proleženiny

**DAHLHAUSEN CZ**, spol. s r.o.,  
Knínická 1577, 664 34 Kuřim, tel. : 541 422 070, fax : 541 422 071  
[info@dahl.cz](mailto:info@dahl.cz), [www.dahlhausen.cz](http://www.dahlhausen.cz)

**NÁVOD K POUŽITÍ, ČTĚTE POZORNĚ!**

NÁVOD K POUŽITÍ		 ... intenzivní péče
Název výrobku:		
SORBSAN SILVER FLAT		Katalogové číslo
Hojení ran - R	Počet stran: 2 /4	Viz. níže

- pooperační rány
- mykotické léze

Sorbsan Silver Flat může být použit v kombinaci s kompresní terapií při léčbě vředů venózního původu, pokud je tak nařízeno lékařem. Sorbsan Silver Flat může být použit na rány, které jsou infikované, nebo kterým infikování hrozí.

### Kontraindikace

Nepoužívejte u pacientů s alergií na kalcium-alginát nebo stříbro.

Nejsou k dispozici žádné údaje o použití přídavných topických preparátů v kombinaci se Sorbsan Silver Flat.

V ranní fázi použití Sorbsanu Silver Flat se rána může zdát zvětšená. Toto předpokládané zvětšení je způsobeno autolitickým debridementem, který předchází granulační a epitelizační fázi.

Stejně jako u ostatních hydrofilických krytí může být pacientem v počátečné fázi použití Sorbsan Silver Flat zaznamenán pocit „stahování“ rány. Tento diskomfort může být redukován zvlhčením Sorbsanu Silver Flat 0,9% fyziologickým roztokem před aplikací.


Během úspěšného hojícího procesu se rána zmenšuje a produkuje méně nebo žádný exsudát. V takovém případě zvažujte použití jiného krytí.

V průběhu hojení rány Sorbsan Silver Flat vytváří prostředí a podmínky podporující hojení. Pokud během 4 – 6 týdnů použití Sorbsanu Silver Flat není zaznamenáno zlepšení při hojení rány, revidujte původní diagnózu a způsob léčby.

Sorbsan Silver Flat je sterilní, jednorázový výrobek. Nepoužívejte v případě poškozeného obalu.

**DAHLHAUSEN CZ**, spol. s r.o.,  
Knínická 1577, 664 34 Kuřim, tel. : 541 422 070, fax : 541 422 071  
[info@dahl.cz](mailto:info@dahl.cz), [www.dahlhausen.cz](http://www.dahlhausen.cz)

**NÁVOD K POUŽITÍ, ČTĚTE POZORNĚ!**

NÁVOD K POUŽITÍ		 ... intenzivní péče
Název výrobku:		
SORBSAN SILVER FLAT		Katalogové číslo
Hojení ran - R	Počet stran: 3 /4	Viz. níže

Zabraňte kontaktu s elektrodami nebo vodivými gely během elektronického měření, např.

Nepoužívejte u pacientů, kteří podstupují vyšetření magnetickou rezonancí.

### Způsob použití:

Sorbsan Silver Flat by měl být aplikován pod lékařským dohledem. Používejte vždy aseptické techniky.

### Příprava

- dle zavedených standardů vyčistěte a připravte ránu pro aplikaci Sorbsan Silver Flat
- důkladně očistěte okolní kůži tak, aby na ní nebyly zbytky mastnoty, mýdla nebo detergentů, kůži osušte
- vyberte krytí vhodné velikosti - krytí musí minimálně 5 mm přesahovat přes okraj rány
- Sorbsan Silver Flat nestříhejte a nepřizpůsobujte tvaru rány

### Aplikace


- krytí aplikujte centrálně
- před aplikací Sorbsanu Silver Flat může být rána zvlhčena malým množstvím 0,9% fyziologického roztoku
- pokud rána dostatečně nesecernuje, zvažte použití odlišného typu krytí
- aplikujte vhodné sekundární krytí přes Sorbsan Silver Flat, zabráníte tím dehydrataci povrchu rány
- zajistěte náplastí nebo bandáží při dodržení stávajících standardů

### Doba použití

- frekvence převazu záleží na typu a stavu rány
- během několika prvních dnů hojení rány, při vysoké exsudaci by měl být Sorbsan Silver Flat měněn denně
- později, s ubývající tvorbou exsudátu se prodlužuje délka použití
- při nízké hladině tvorby exsudátu může být krytí ponecháno až 7 dní

**DAHLHAUSEN CZ**, spol. s r.o.,  
 Knínická 1577, 664 34 Kuřim, tel. : 541 422 070, fax : 541 422 071  
[info@dahl.cz](mailto:info@dahl.cz), [www.dahlhausen.cz](http://www.dahlhausen.cz)

**NÁVOD K POUŽITÍ, ČTĚTE POZORNĚ!**

<b>NÁVOD K POUŽITÍ</b>		 ... intenzivní péče
Název výrobku:		
<b>SORBSAN SILVER FLAT</b>		<b>Katalogové číslo</b>
<b>Hojení ran - R</b>	<b>Počet stran: 4 /4</b>	Viz. níže

- rány mohou být revidovány pod dohledem ošetřujícího lékaře

### Odstranění

- krytí nejdříve odlepte na obou stranách jednoho konce a potom opatrně sejměte
- sterilním fyziologickým roztokem (0,9%) navlhčete a odstraňte zbývající gel z rány
- dle existujících klinických standardů očistěte ránu

### Balení

- každý výrobek je individuálně sterilně balen

### Označení



Revize č. 1 :22.9.2011

#### Výrobce:



**Aspen Surgical Products**

6945 Southbelt Dr. SE

Caledonia, MI 49316

USA

[www.aspensurgical.com](http://www.aspensurgical.com)

#### Distributor:



**Dahlhausen CZ spol. s r.o**

Knínická 1577

664 34 Kuřim

Česká republika

[www.dahlhausen.cz](http://www.dahlhausen.cz)

**DAHLHAUSEN CZ**, spol. s r.o.,  
Knínická 1577, 664 34 Kuřim, tel. : 541 422 070, fax : 541 422 071  
[info@dahl.cz](mailto:info@dahl.cz), [www.dahlhausen.cz](http://www.dahlhausen.cz)

**NÁVOD K POUŽITÍ, ČTĚTE POZORNĚ!**