


NÁVOD K POUŽITÍ		 ... intenzivní péče
Název výrobku:		
FOLEYHO MOČOVÉ KATÉTRY - PERMANENTNÍ		Katalogové číslo
Urologie - U	Počet stran:1/3	viz. níže

Popis výrobku:

Katétry jsou určeny pro rutinní měření vyprazdňování močového měchýře, k pooperační drenáži anebo k výplachům měchýře.

Dětské

katalogové číslo	Ch	objem balónku (ml)
23.000.14.206	6	1,5
23.000.14.208	8	3
23.000.14.210	10	3-5

Pro dospělé

katalogové číslo	Ch	objem balónku (ml)
23.000.14.212	12	5-10
23.000.14.214	14	5-10
23.000.14.216	16	5-10
23.000.14.218	18	5-10
23.000.14.220	20	5-10
23.000.14.222	22	5-10
23.000.14.224	24	5-10
23.000.24.212	12	30
23.000.24.214	14	30
23.000.24.216	16	30
23.000.24.218	18	30
23.000.24.220	20	30
23.000.24.222	22	30
23.000.24.224	24	30

Příprava:


Vyjmuti katétru z balení za aseptických podmínek. Vizuální kontrola zaměřena na eventuální poškození katétru. V případě, že je balónek naplněn pro účel zkoušky, je před zavedením třeba dbát na to, aby byl opět zcela vyprázdněn. Používejte pouze sterilní vodu.

Pokyny pro použití:

Pomocí mazací substance nebo gelu na vadní bázi namažte katétru tak, aby byl kluzký (podle potřeby s jedním nebo více lokálními anestetiky). Zaveďte katétru za aseptických podmínek do močové trubice.

Ujistěte se, že balónek leží za hrdlem měchýře.

DAHLHAUSEN CZ, spol. s r.o.,
Knínická 1577, 664 34 Kuřim, tel. : 541 422 070, fax : 541 422 071
info@dahl.cz, www.dahlhausen.cz

NÁVOD K POUŽITÍ		 ... intenzivní péče
Název výrobku:		
FOLEYHO MOČOVÉ KATÉTRY - PERMANENTNÍ		Katalogové číslo
Urologie - U	Počet stran:2/3	viz. níže

Balónek můžete naplnit pomocí stříkačky typu Luer. Použijte sterilní vodu Kapacita balónku je udána na trychtýři. Balónek nesmíte přeplnit. Zkontrolujte průchodnost katétru. Podle zpětného toku moči v drenážním trychtýři. Pro odblokování balónku před odstraněním katétru nasadte na ventil stříkačku typu Luer a obsah balónku pomalu natáhněte. Vyhněte se bezpodmínečně nadměrné aspiraci, která může vést k vakuovému kolapsu plnicího lumen a tím k poruše drenáže.

Doporučená maximální doba ponechání katétru v měchýři činí 30 dní. Nafukovací balónek drží katétr v měchýři. Pokud by z balónku unikla tekutina, např. průsakem skrze membránu balónku, pak může kalém po určité době nedopatřením z měchýře vypadnout. Abyste tomuto zamezili, brali byste každé 2 týdny inflační tekutinu z balónku vytáhnout a podle udaného nominálního objemu znovu doplnit.

Možné komplikace

Pokud katétr v řídkých případech nelze odblokovat je nutné ostrými nůžkami čep katétru s ventilem na rozvětvení prostříhnout.

Další množnosti je nechat prasknout balónek V tomto případě dbejte na to, abyste odstranili jeho zbytky z měchýře.

Nesprávně umístěný katétr by mohl vést k poškození močového trubice, zvláště při jeho naplnění v močové trubici.

Upozornění:

Používejte pouze k urologickým účelům. Používejte pouze lubrikanty na vodní bázi.

Balónek naplňujte sterilní vodou nebo sterilní vodou s glycerinem v poměru 9:1.

Katétr nikdy neklemujte – použijte uzávěry (zátky) močových katétrů.


Pro odběr sterilního vzorku moči nenabodávejte katétr jehlou, mohlo by dojít k poranění pacienta nebo k poškození katétru, které by vedlo až k nutnosti jeho výměny.

Skladování:

Neskladujte při extrémních teplotách a ve vlhkém prostředí.

DAHLHAUSEN CZ, spol. s r.o.,
Knínická 1577, 664 34 Kuřim, tel. : 541 422 070, fax : 541 422 071
info@dahl.cz, www.dahlhausen.cz

NÁVOD K POUŽITÍ, ČTĚTE POZORNĚ!

NÁVOD K POUŽITÍ		 ... intenzivní péče
Název výrobku:		
FOLEYHO MOČOVÉ KATÉTRY - PERMANENTNÍ		Katalogové číslo
Urologie - U	Počet stran:3/3	viz. níže

Balení:

10/100 ks

Označení:

STERILE|EO

CE 0123

Revize č. 1 :22.9.2011

Výrobce:**P.J. Dahlhausen & Co. GmbH**

Emil-Hoffmann-Strasse 53

50996 Köln

Germany

www.dahlhausen.de**Distributor:**
... intenzivní péče**Dahlhausen CZ spol. s r.o.**

Knínická 1577

664 34 Kuřim

Česká republika

www.dahlhausen.cz

DAHLHAUSEN CZ, spol. s r.o.,
Knínická 1577, 664 34 Kuřim, tel. : 541 422 070, fax : 541 422 071
info@dahl.cz, www.dahlhausen.cz

NÁVOD K POUŽITÍ, ČTĚTE POZORNĚ!